

15. Associazionismo giovanile

La vita associativa dei giovani nella Provincia di Crotone sembra non ricoprire un ruolo predominante rispetto ad altre realtà che hanno più forti tradizioni in questo campo. Infatti il 68,4% circa dei giovani non fa parte di un'associazione. Il dato è direttamente proporzionale all'età, cresce con il crescere dell'età. Dimostrando un certo scetticismo con l'aumento dell'età. Infatti gli stessi affermano:

- che non ha mai partecipato ad iniziative di cittadinanza attiva 40%
- che ignora proprio il significato della partecipazione 20%

Tab.15.1 fai parte di un'associazione giovanile – (%)

Classi di età					
Organizzazione giovanile	30-34	24-29	19-23	16-18	13-15
SI	20%	33%	22%	38%	46%
NO	80%	67%	78%	63%	54%
	100%	100%	100%	100%	100%

Tab.15.2 livello di partecipazione giovanile – (%)

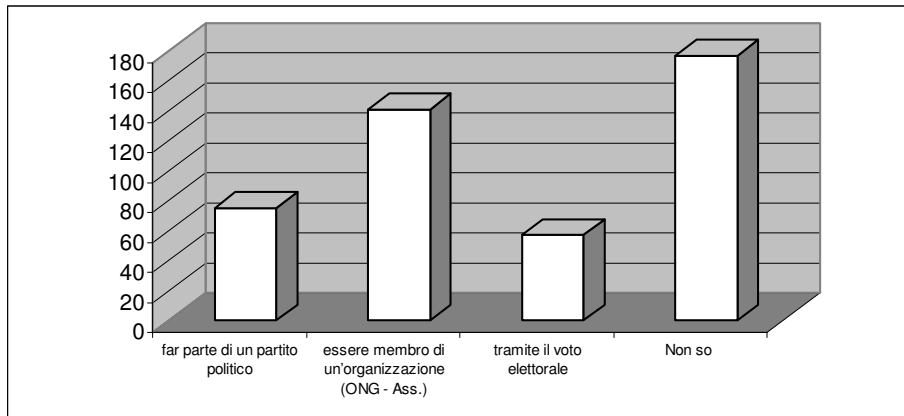
Classi di età					
Livello di partecipazione giovani KR	30-34	24-29	19-23	16-18	13-15
elevato	0%	0%	3%	0%	13%
soddisfacente	11%	0%	8%	31%	13%
nella media degli altri Paesi che conosco	0%	0%	3%	10%	17%
sotto la media	21%	30%	14%	13%	17%
troppo basso	42%	57%	53%	27%	23%
non so	26%	13%	19%	19%	17%
	100%	100%	100%	100%	100%

Tab.15.3 hai preso parte ad iniziative di Cittadinanza Attiva – (%)

Classi di età					
Hai preso parte ad iniziative di cittad. Attiva	30-34	24-29	19-23	16-18	13-15
si, ho partecipato	29%	23%	19%	25%	15%
non ho potuto partecipare	59%	36%	47%	23%	30%
non ero interessato	0%	14%	14%	29%	37%
non so cosa si intende per "cittadinanza attiva"	12%	27%	19%	23%	19%
	100%	100%	100%	100%	100%

Secondo i giovani crotonesi il modo migliore per partecipare attivamente nello sviluppo della città è far parte di un'organizzazione o associazione giovanile 32%, mentre con il 37% percentuale più elevata non sa quale è lo strumento migliore. L'altro 17 % risponde attraverso la partecipazione ad un partito politico ed il restante 14 % attraverso il voto elettorale.

Graf. 15.1 Il modo migliore per partecipare alla cittadinanza attiva – (unità)



Tab. 15.4 Il modo migliore per partecipare alla cittadinanza attiva – (%)

Classi di età					
Quale il modo migliore per partecipare	30-34	24-29	19-23	16-18	13-15
far parte di un partito politico	21%	13%	14%	17%	19%
essere membro di un'organizzazione (ONG - Ass.)	26%	52%	37%	26%	19%
tramite il voto elettorale	26%	9%	17%	7%	11%
Non so	26%	26%	31%	50%	52%
	100%	100%	100%	100%	100%

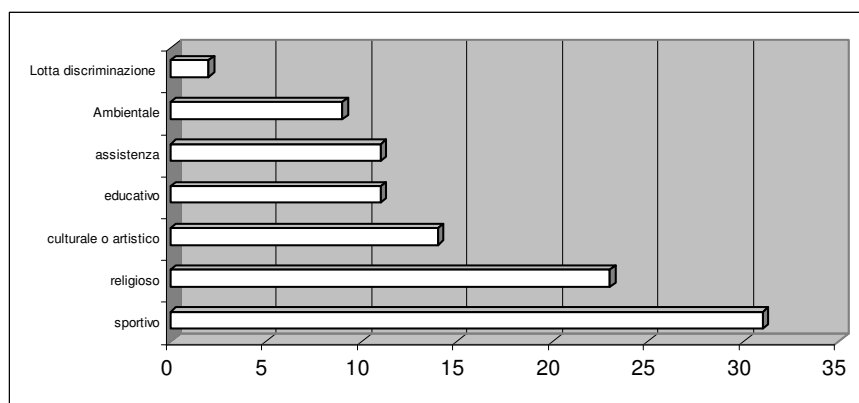
Tab. 15.5 Come vorresti essere informato – (%)

Classi di età					
Come vorresti essere informato	30-34	24-29	19-23	16-18	13-15
riviste, stampa	21%	22%	9%	12%	6%
TV, radio	18%	35%	34%	36%	63%
internet	14%	14%	26%	20%	9%
centri di informazione	36%	27%	19%	2%	3%
scuola	4%	3%	9%	18%	19%
non so	7%	0%	2%	12%	0%
	100%	100%	100%	100%	100%

I giovani che fanno parte di un'organizzazione di volontariato o associazione giovanile sono maggiormente impegnati nel settore sportivo, culturale/artistico e in quello religioso.

Mentre i settori meno rappresentati sono quello ambientale, il quale dovrebbe rivestire un ruolo fondamentale, e quello della lotta alla discriminazione.

Graf. 15.2 In che associazione sei impegnato – (%)

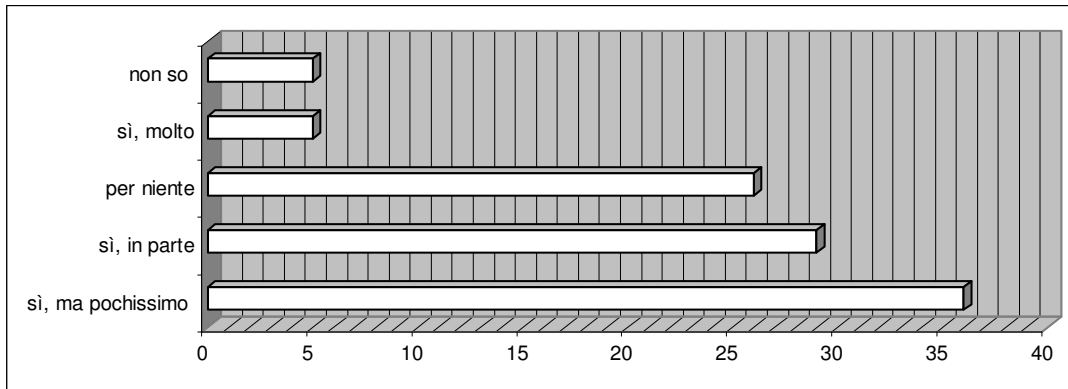


Tab. 15.6 In che associazione sei impegnato – (%)

Classi di età					
Che tipo	34-30	24-29	19-23	16-18	13-15
sportivo	13%	0%	8%	43%	11%
culturale o artistico	40%	11%	8%	13%	5%
religioso	13%	39%	38%	30%	37%
Ambientale	7%	6%	0%	0%	26%
educativo	7%	11%	15%	4%	11%
assistenza	13%	33%	23%	9%	0%
Lotta discriminazione	7%	0%	8%	0%	11%
	100%	100%	100%	100%	100%

Per quanto riguarda le Istituzioni e mondo giovanile, gli intervistati affermano come queste ne capiscano pochissimo per il 36%, in parte per il 29% e per niente per il 26%.

Graf. 15.3 Le istituzioni conoscono la situazione dei giovani – (%)



Inoltre i giovani intervistati rivendicano un ruolo di primari importanza, e chiedono alle istituzioni più opportunità:

Graf. 15.4 Più opportunità per i giovani – (%)

